

Ammatillisen koulutuksen osaamisperusteisuus, asiakaslähtöisyys ja toiminnan tehokkuus - Järjestäjäkohtaiset tulokset - KIRKKOPALVELUT RY

	Johto	Opettajat	Opiskelijat	Työelämä	KESKIMÄÄRIN	*CV
Osaamisperusteisuuden johtaminen						
Osaamisperusteisuuden	3,3	3,3	3,0	2,5	3,0	12 %
Koulutustarjonta sekä koulutuksen saatavuus ja saavutettavuus						
	Johto	Opettajat	Opiskelijat	Työelämä	KESKIMÄÄRIN	*CV
Työelämä- ja opiskelijalähtöinen koulutustarjonta ja sen kehittäminen	3,8	3,2	4,0	3,6	3,6	10 %
Tiedonsaanti koulutustarjonnasta ja -palveluista ja koulutuksen piiriin hakeutuminen	3,8	3,7	4,0	5,0	4,1	15 %
Opiskelijoiden mahdollisuus henkilökohtaisiin valintoihin opinnoissaan	2,6	3,3	4,0	x	3,3	21 %
Yhteistyö muiden tahojen kanssa koulutuksen suunnittelussa, opiskeluvainnassa ja rahoittamisessa	x	x	x	3,0	3,0	
KESKIMÄÄRIN	3,4	3,4	4,0	3,9	3,7	9 %
Osaamisperusteisuuden voimavarat						
	Johto	Opettajat	Opiskelijat	Työelämä	KESKIMÄÄRIN	*CV
Taloudelliset voimavarat	2,8	2,3	x	x	2,5	12 %
Henkilöstön rakenne ja tehtävät	3,7	3,3	x	x	3,5	9 %
Henkilöstön ajankäyttö	x	3,4	x	x	3,4	
Henkilöstön osaaminen	3,4	3,1	x	x	3,3	7 %
Työpaikkaohjaajien/-kouluttajien osaaminen	3,0	2,8	x	3,3	3,0	8 %
Työssä-oppimispaikkojen saatavuus	x	x	x	2,3	2,3	
Työpaikkaohjaajien riittävyys ja koulutus	x	x	x	3,0	3,0	
KESKIMÄÄRIN	3,2	3,0	x	2,9	3,0	6 %

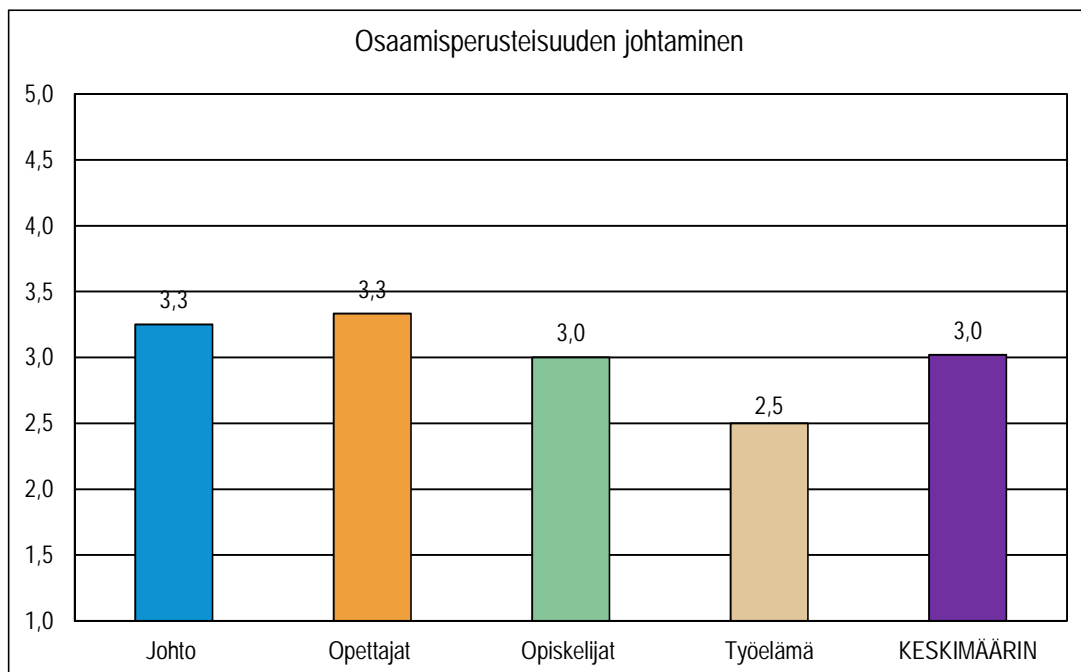
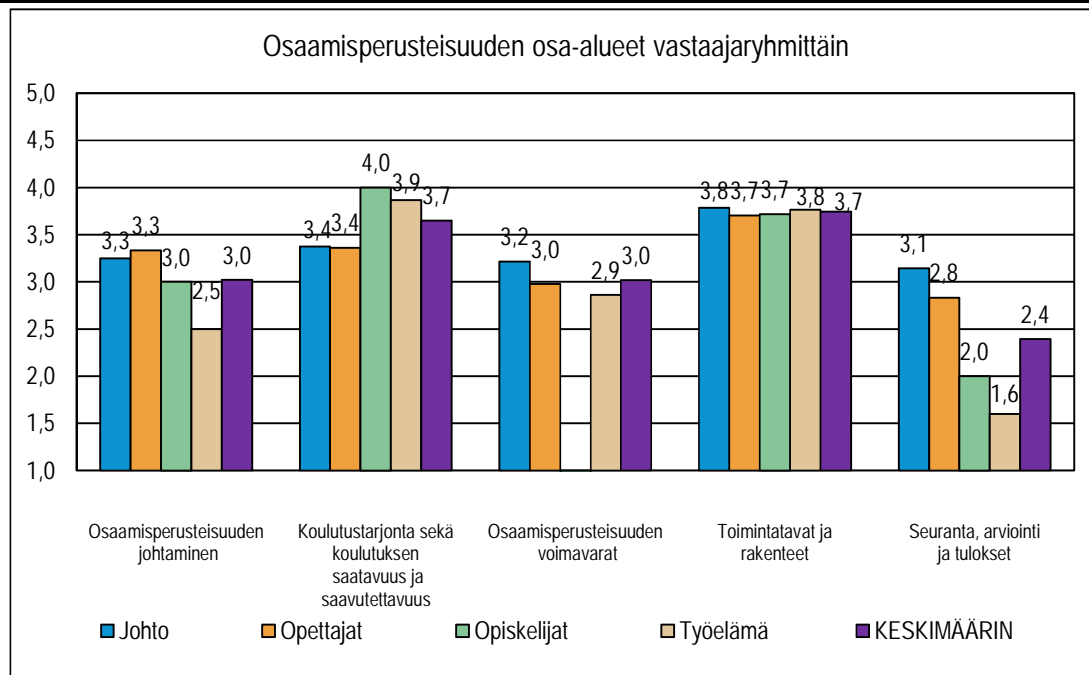


Ammatillisen koulutuksen osaamisperusteisuus, asiakaslähtöisyys ja toiminnan tehokkuus - Järjestäjäkohtaiset tulokset - KIRKKOPALVELUT RY

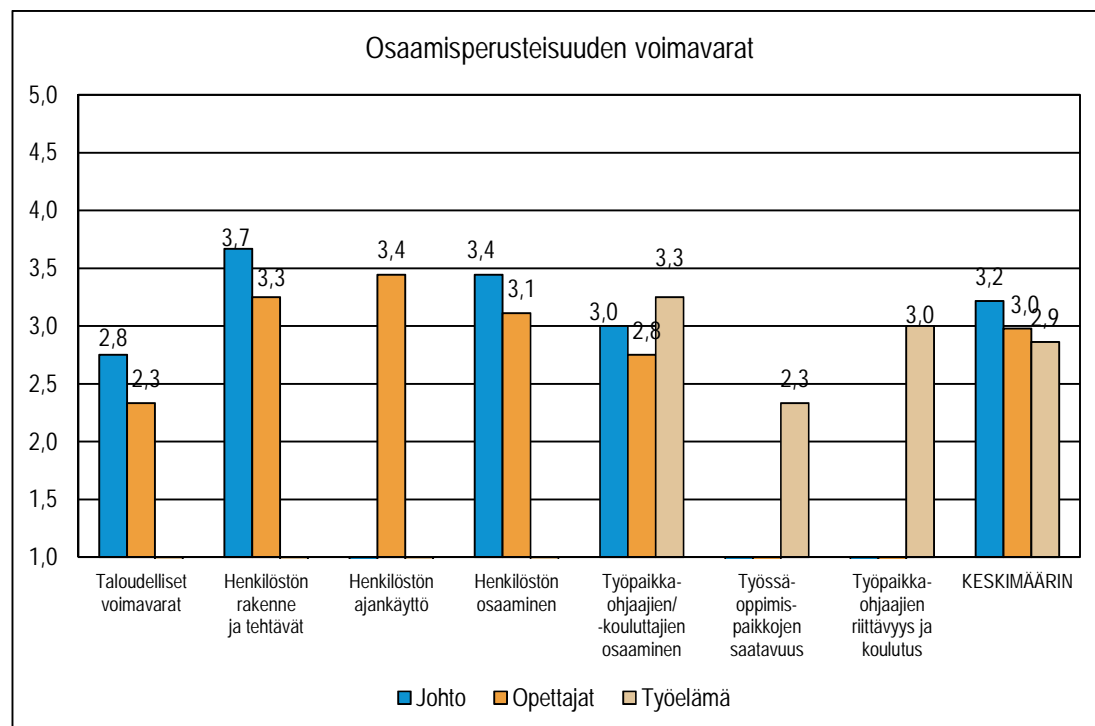
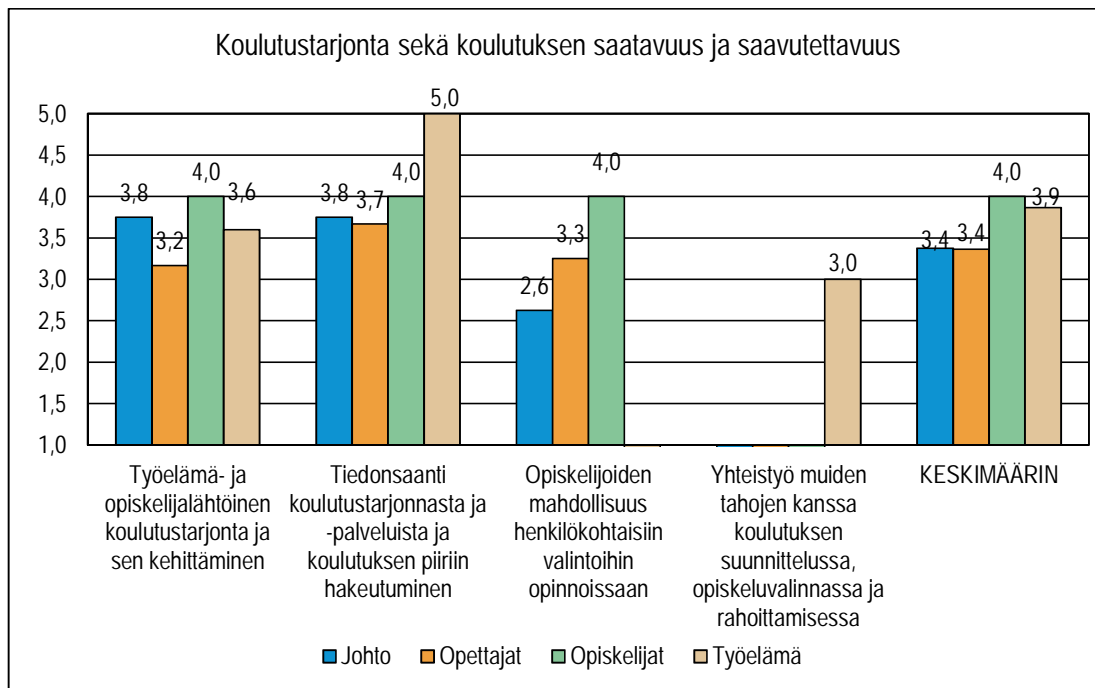
Toimintatavat ja rakenteet						
	Johto	Opettajat	Opiskelijat	Työelämä		*CV
Henkilökohtaistaminen ja opetuksen yksilöllistäminen	3,8	4,6	3,5	x	3,9	14 %
Opetusvälineet ja oppimisympäristöt	3,0	3,4	3,0	4,0	3,4	14 %
Opetus ja ohjaus	2,8	3,3	2,9	4,0	3,2	17 %
Työssäoppiminen	4,0	4,0	x	2,7	3,6	22 %
Opiskelijan arviointi	5,0	4,7	3,2	4,4	4,3	18 %
Toimintatapojen yhtenäisyys	4,0	3,0	6,0	x	4,3	35 %
Työelämäyhteistyö	4,0	3,0	x	x	3,5	20 %
KESKIMÄÄRIN	3,8	3,7	3,7	3,8	3,7	1 %
Seuranta, arviointi ja tulokset						
Seuranta ja arviointi	3,0	-	x	x	3,0	
Tulokset	3,3	2,8	2,0	1,6	2,4	32 %
KESKIMÄÄRIN	3,1	2,8	2,0	1,6	2,4	30 %
YLEISARVIOINTI						
Yleisarviointi osaamisperusteisuuden toteutumisesta	3,0	3,0	3,0	3,0	3,0	0 %
<p>*CV: Tarkoittaa variaatiokerrointa (Coefficient of Variation). Luku kertoo, kuinka suuri suhteellinen vaihtelu itsearviointin eri teemoissa on vastaajaryhmien (johto, opettajat, opiskelijat, työelämä) välillä. Se, missä luku on suurempi, ovat myös vastaajien näkemyserot suurempia. Jos variaatiokerroin (CV) on 0, ovat kaikki ryhmät vastanneet täsmälleen samalla lailla. Kertoimen kasvaessa näkemysten suhteellinen vähenee.</p>						



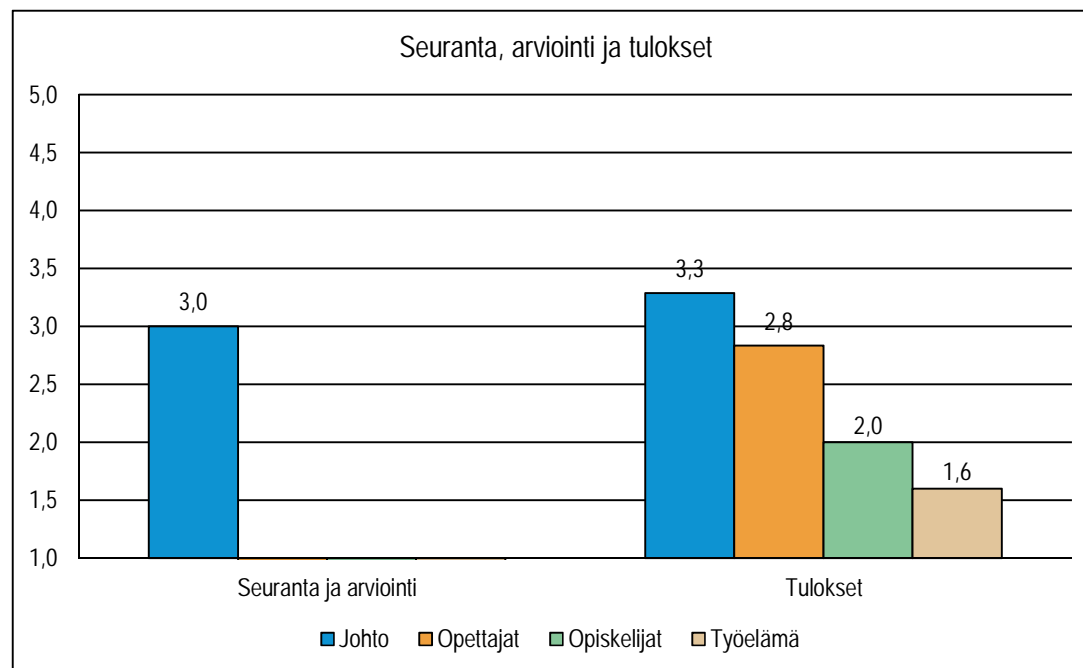
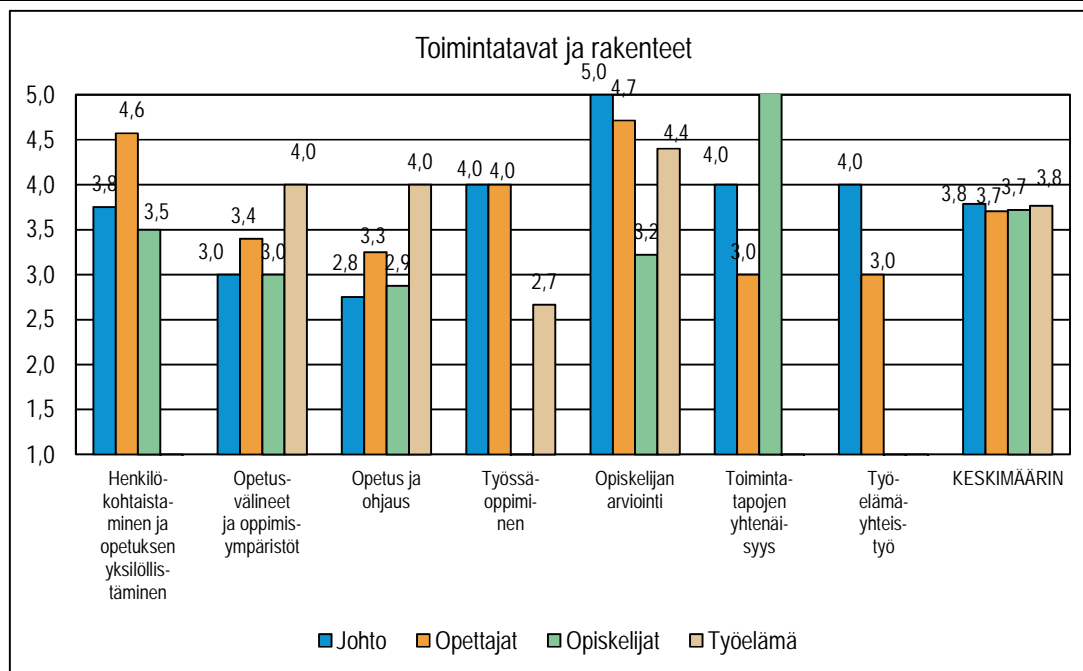
Ammatillisen koulutuksen osaamisperusteisuus, asiakaslähtöisyys ja toiminnan tehokkuus -
Järjestäjäkohtaiset tulokset - KIRKKOPALVELUT RY



Ammatillisen koulutuksen osaamisperusteisuus, asiakaslähtöisyys ja toiminnan tehokkuus -
Järjestäjäkohtaiset tulokset - KIRKKOPALVELUT RY



Ammatillisen koulutuksen osaamisperusteisuus, asiakaslähtöisyys ja toiminnan tehokkuus - Järjestäjäkohtaiset tulokset -
KIRKKOPALVELUT RY



Ammatillisen koulutuksen osaamisperusteisuus, asiakaslähtöisyys ja toiminnan tehokkuus - Järjestäjäkohtaiset tulokset -
KIRKKOPALVELUT RY

